


CONSEILS POUR UN JARDIN PLUS VIVANT

VÉGÉTALISEZ AVEC DIFFÉRENTES ESPÈCES LOCALES

Observez les espèces qui poussent spontanément. Elles sont adaptées à notre climat et à la faune locale.


✓ JE PLANTE DES FLEURS ET DES ARBUSTES LOCAUX

 *Même les balcons et terrasses peuvent aussi accueillir des plantes mellifères pour les pollinisateurs.*

ADOPTEZ UNE TONTE DIFFÉRENCIÉE

Alternez les zones à tondre, **limitez** le nombre de tontes et **augmentez** la hauteur de coupe. **Gardez** des zones en prairie : elles résistent mieux à la sécheresse et offrent un abri pour beaucoup d'espèces.

✓ JE RÉDUIS MES INTERVENTIONS ET LAISSE FAIRE LA NATURE

 *Commencez à tondre par le centre de votre jardin pour laisser les petits animaux rejoindre les haies ou les murets.*

PRIVILÉGIEZ LA TAILLE EN AUTOMNE ET EN HIVER

Évitez les tailles de haies entre mi-mars et fin juillet, pour protéger la reproduction des oiseaux.


✓ JE RESPECTE LES CYCLES DE NIDIFICATION

 *Utilisez les broyats de coupe pour pailler les arbres et les branchages pour créer des abris pour la petite faune.*

OUVREZ VOS JARDINS

Aménagez des passages à petite faune pour favoriser sa circulation (hérissons, amphibiens...). **Surélevez** les portails.


✓ JE FAVORISE LA CIRCULATION DES PETITS ANIMAUX

 *Le hérisson a besoin de circuler pour se nourrir et trouver un partenaire au moment de la reproduction. Son territoire vital est en moyenne de 10 ha.*

SUPPRIMEZ LES POLLUTIONS NUISIBLES POUR LES ANIMAUX

Stoppez l'utilisation des pesticides de synthèse, **limitez** l'éclairage nocturne, **évitez** le plastique (mobilier, jouets...).


✓ J'ABANDONNE LES PESTICIDES !



 *Un lampadaire peut tuer jusqu'à 150 insectes en une nuit.*

AMÉNAGEZ DES REFUGES POUR LA FAUNE

Conservez les vieux arbres, **installez** nichoirs et gîtes et **construisez** des murets de pierres sèches : ils accueillent oiseaux, chauves-souris, lézards... utiles à la régulation des moustiques !

✓ J'AMÉNAGE DES REFUGES ET DES NICHAIRES

 *Conservez les accès aux gîtes existants (greniers, caves...). Réalisez vos travaux d'octobre à mars, lorsque les chauves-souris ne sont pas présentes.*



- 1 Les produits phytosanitaires polluent les sols et l'eau.
- 2 Une pelouse rase résiste moins aux chaleurs et n'abrite pas de biodiversité.
- 3 Les haies uniformes abritent peu de biodiversité.
- 4 Les espaces imperméabilisés renvoient la chaleur en été et ne permettent pas aux eaux de pluie de s'infiltrer dans les sols.
- 5 L'eau est une ressource précieuse à ne pas gaspiller.

- 1 Le paillage (tonte de pelouse, feuilles mortes, etc) pour amender son jardin.
- 2 Un compost pour amender son jardin et réduire ses déchets.
- 3 Un récupérateur d'eau de pluie pour arroser le jardin sans utiliser l'eau potable.
- 4 Des haies et pelouses coupées moins régulièrement et à différentes hauteurs.
- 5 Un désherbage sans produit phytosanitaire.
- 6 Des tas de bois ou pots de fleurs remplis de paille pour accueillir la biodiversité.
- 7 Des gîtes et nichoirs pour accueillir les oiseaux et chauves-souris.

ARBRES ET HAIES	J	F	M	A	M	J	J	A	S	O	N	D
Tonte et taille												
Plantation												